



## Werkblad: Ontdek Bonaire!


 Naam: \_\_\_\_\_  Datum: \_\_\_\_\_

### Opdracht 1: Dieren van Bonaire

 Zoek een afbeelding van elk dier en plak deze in het vakje. Schrijf erbij waar het dier leeft en wat je er bijzonder aan vindt.


1.  Zeeschildpad

 .....

 Plak hier je afbeelding


2.  Papegaai

 .....


 Plak hier je afbeelding

3.  Flamingo


 .....

 Plak hier je afbeelding


## **Opdracht 2: Kralendijk**

 Zoek een foto van Kralendijk en plak die hieronder. Schrijf op wat je ziet op de afbeelding.

 .....

 Plak hier je afbeelding


## **Opdracht 3: Slavenhuisjes**

 Zoek een afbeelding van de slavenhuisjes en plak die hieronder. Leg uit waarom deze huisjes belangrijk zijn in de geschiedenis van Bonaire.

 .....

 Plak hier je afbeelding

## **Opdracht 4: Mangroven**

 Zoek een afbeelding van mangroven en plak die hieronder. Vertel wat mangroven zijn en waarom ze belangrijk zijn voor de natuur.

 .....

 Plak hier je afbeelding

## **Moeilijke woorden**

- 📖 Koraalriffen – Een rif is een soort rotsformatie onder water waarop koraal groeit.
- 🔗 Slavernij – Mensen moesten werken zonder betaald te worden en zonder vrijheid te hebben.
- 🌳 Mangroven – Bomen die in zout water groeien en belangrijk zijn voor dieren in zee.